



TRACES

TDS Reconciliation Analysis and Correction Enabling System

# ई ट्यूटोरियल

## ऑनलाइन सुधार - एड / संशोधन करदाता वस्तु

# ट्रेसज़ पर लॉग इन

Home | About Us | Contact Us | e-Tutorials | Related Links | Login

Search In \* Keyword

TDS | TRACES

Centralized Processing and Reporting System for Tax Deduction Analysis and Correction Enabling

कसी भी स्क्रीन पर अ धक जानकारी के लए, सहायता आइकन पर क्लिक करें

कसी भी स्क्रीन पर अ धक जानकारी के लए, सहायता आइकन पर क्लिक करें

यूजर आइ डी और पासवर्ड डालें

टैन डालें

सत्यापनकोड के रूप में प्रद र्शित टेक्स्ट डाले


Compliance download has been enabled on TRACES. register/login as taxpayer using Deductor's P/

**Login**

User Id\*

Password\*

TAN for Deductor / PAN for Tax Payer AIN for PAO\*

Verification Code\*  Click to refresh image

Enter text as in above image\*

Login

Register as New User | Forgot Password? | Forgot User Id (Deductor)?

**For Deductors:**

- If you are not yet registered in TRACES, you may login for first time with existing User Id & Password as provided by TIN and your TAN
- If you are unable to login with TIN User Id & Password, please register as new user in TRACES
- If you are already registered in TRACES, please login with your registered User Id, Password & TAN

**For Tax Payers:**

- If you are already registered in TRACES, please login with your registered User Id (PAN), Password & PAN else register as new user

**Common Note:**

website uses cookies to maintain user preference and session information. Disabling cookies in your browser might not allow you to perform certain activities

Copyright © 2012 Income Tax Department | Terms and Conditions | Privacy Policy | Hyperlinking Policy | Feedback | Sitemap


# लैं डंग पेज

Home | About Us | Contact Us | e-Tutorials | Related Links | Logout


Search In \* Keyword

A A A


English



**TDS**  
Centralized Processing Cell



**TRACES**  
TDS Reconciliation Analysis and Correction Enabling System



संघर्षां जयते  
Government of India  
Income Tax Department

Dashboard Statements / Payments Defaults Communications Downloads Profile **Help**

Welcome EDUCATION PRIVATE LIMITED (AAAA12345A) Login Date: 13-Aug-2014, 11:49 AM

**Quick Links**

- Challan Status
- Request for Justification Report Download
- Request for Conso File
- Download Form 16
- Requested Downloads
- PAN Verification
- Inbox **New**

**Welcome to TRACES!**

TRACES is a user-friendly application that will help you to manage your TDS / TCS account. Some of the functionalities available through TRACES are listed below.

- Dashboard view presenting summary of your account
- Statements / Payments
  - View challan status and challan consumption details
  - View TDS-TCS Credit for a PAN and verify PAN of Tax Payer
- Downloads
  - Download requested files
  - Download Form 16 / 16A
- Profile
  - Update Communication Details

**Customer Care**

Toll-Free: 1800 103 0344

0120 4814600

contactus@tdscpc.gov.in

**User Login Details**

TAN / PAN AGRB10463F

IP: 10.16.120.198

Last logged in on:  
13-Aug-2014 at 11:27 AM

Do not use Back or Refresh button on any page as this may lead to inconsistent behaviour

लैं डंग पेज प्रदर्शित कया जाएगा

# महत्वपूर्ण नोट्स

- वत्तीय वर्ष 2007-08 के बाद की स्टेटमेंट ही सुधार के लिए उपलब्ध होंगी
- ऑनलाइन सुधार मैट्रिक्स :

	Default Summary View	Personal Information	Challan correction (unmatched, matched) + deductee movement	Pan correction (annexure 1)	Pan correction (annexure 2)	Add challan to statement	Interest, Levy payment	Modify/Add deductee rows	Delete/Add salary deductee rows
Online corrections (with digital signature, 2013-14 onwards)	Y	Y	Y	Y	Y	Y	Y	Y	Y
Online corrections (with digital signature, prior to 2013-14)	Y	Y	Y	N	N	Y	Y	N	N
Online corrections (without digital signature, 2013-14 onwards)	Y	N	Y	N	N	Y	Y	N	N
Online corrections (without digital signature, prior to 2013-14)	Y	N	Y	N	N	Y	Y	N	N

# ऑनलाइन सुधार अनुरोध फ्लो

Home | About Us | Contact Us | e-Tutorials | Related Links\* | Logout

Search In \* Keyword

English

**TDS** Centralized Processing Cell

**TRACES** TDS Reconciliation Analysis and Correction Enabling System

Ministry of India  
Income Tax Department

Dashboard | Statements / Payments | **Defaults** | Communication

Help

Welcome EDUCATION PRIVATE LIMITED (AAAA12345A)

View Default Summary

Request for Correction

Request for Justification Report Download

Track Correction Request

View Saved Statements

Corrections Ready For Submission

Tag / Replace Challan

Track Request for Tag / Replace Challan

Downloads

- Download requested files
- Download Form 16 / 16A

Profile

- Update Communication Details

Customer Care

Toll-Free: 1800 103 0344

0120 4814600

contactus@tdscpc.gov.in

User Login Details

TAN / PAN AGRB10463F

IP: 10.16.120.198

Last logged in on:  
13-Aug-2014 at 11:27 AM

Login Date: 13-Aug-2014, 11:49 AM

Quick Links

- Challan Status
- Request for Justification Report Download
- Request for Conso File
- Download Form 16 / 16A
- Requested Downloads
- PAN Verification
- Inbox **New**

Welcome to TRACES

TRACES is a user friendly system which enables you to manage your TDS / TCS account. See the functions available in the system are listed below.

Request for Correction

इस स्क्रीन पर अधिक जानकारी के लिए, सहायता आइकन पर क्लिक करें

डफॉल्ट के तहत 'सुधार के लिए अनुरोध' चुने


# ऑनलाइन सुधार अनुरोध फ्लो-सुधार अनुरोध सब मट करें (contd.)

Home | About Us | Contact Us | e-Tutorials | Related Links | Logout


Search In Keyword

A A A

English

 **TDS**  
Centralized Processing Cell

**TRACES**  
TDS Reconciliation Analysis and Correction Enabling System

  
सत्यमेव जयते  
Government of India  
Income Tax Department

Dashboard | Statements / Payments | **Defaults** | Communications | Downloads | Profile | Help

Welcome EDUCATION PRIVATE LIMITED (AAAA12345A)

Login Date: 04-Sep-2014, 03:29 PM

### Request for Correction

Enter details below and submit to enable correction for a statement. Correction cannot be filed if regular statement was filed as a paper return

Financial Year\* --Select-- Quarter\* --Select-- Form Type\* --Select--  
Correction Category\* --Select-- Latest Token Number\*

Submit Request

दर्ज करें: वत्तीय वर्ष, तिमाही और फॉर्म प्रकार, सुधार श्रेणी और नवीनतम टोकन नंबर


अनुरोध को बढ़ाने के लिए 'अनुरोध सब मट' पर क्लिक करें

# ऑनलाइन सुधार अनुरोध फ्लो-सुधार अनुरोध सब मट करें (contd.)


Home | About Us | Contact Us | e-Tutorials | Related Links | Logout

Search In Keyword

A A A English

 **TDS**  
Centralized Processing Cell

**TRACES**  
TDS Reconciliation Analysis and Correction Enabling System



Dashboard Statements / Payments **Defaults** Communications Downloads Profile Help

Welcome EDUCATION PRIVATE LIMITED , Y PM

त्रुटि संदेश गलत खोज मापदंड में प्रवेश करने के मामले में प्रकट होता है

Statement Correction

No data available for the specified search criteria

Financial Year\* 2010-11 Quarter\* Q4 Form Type \* 26Q

Correction Category\* Online Latest Token Number\* 859241775727930 [Submit Request](#)

उपयोगकर्ता से ऊपर त्रुटि होगी यदि :  
दर्ज किया गया डेटा वित्तीय वर्ष, तिमाही, फॉर्म प्रकार और नवीनतम टोकन नंबर से संबंधित नहीं है  
या  
चयनित खोज मापदंड के लिए वह स्टेटमेंट अस्वीकार / रद्द कर दी गई है ।


# ऑनलाइन सुधार अनुरोध फ्लो-सुधार अनुरोध सब मट करें (contd.)

Home | About Us | Contact Us | e-Tutorials | Related Links | Logout


Search In Keyword

A A A

English

 **TDS**  
Centralized Processing Cell

**TRACES**  
TDS Reconciliation Analysis and Correction Enabling System

  
सत्यमेव जयते  
Government of India  
Income Tax Department

Dashboard | Statements / Payments | **Defaults** | Communications | Downloads | Profile | Help

Welcome EDUCATION PRIVATE LIMITED , यह त्रुटि संदेश डुप्लिकेट अनुरोध के मामले में प्रकट होता है

**Statement Correction**

Request for Correction has already been submitted for the specified search criteria. Please check status in 'Track Correction Request' screen under 'Defaults' menu

Financial Year\* 2010-11 Quarter\* Q2 Form Type \* 26Q

Correction Category\* Online Latest Token Number\* 859241775727930 **Submit Request**


# ऑनलाइन सुधार अनुरोध फ्लो-सुधार अनुरोध सब मट करें (contd.)

Home | About Us | Contact Us | Help | Related Links | Logout


Search In Keyword

A A A

English

 **TDS**  
Centralized Processing Cell

**TRACES**  
TDS Reconciliation Analysis and Correction Enabling System

  
सत्यमेव जयते  
Government of India  
Income Tax Department

Dashboard Statements / Payments **Defaults** Downloads Profile Help

Welcome EDUCATION PRIVATE LIMITED, You have logged in on 20-Jul-2013 at 12:47 PM

**File Correction**

Financial Year\* 2008-09 Quarter\* Q1 Form Type\* 26Q  
Correction Category\* Online Latest Token Number\* 033550100187273 [Submit Request](#)

अनुरोध को बढ़ाने के लिए 'अनुरोध सब मट' पर क्लिक करें

सही दर्ज करें: वत्तीय वर्ष, तिमाही और फॉर्म प्रकार, सुधार श्रेणी और नवीनतम टोकन नंबर (नवीनतम टोकन नंबर संसाधत स्टेटमेंट के अनुसार)

- अनुरोध केवल तभी प्रस्तुत किया जा सकता है अगर वहाँ नियम / सुधार स्टेटमेंट भर दी गई है और संसाधत हो गई है ।
- इस स्टेटमेंट के लिए सभी पछले सुधार संसाधत हो गए हैं ।

# ऑनलाइन सुधार अनुरोध फ्लो-सुधार अनुरोध सब मट करें

The screenshot shows the TDS TRACES portal interface. At the top, there are navigation links: Home | About Us | Contact Us | e-Tutorials | Related Links | Logout. A search bar is present with the text 'Search In Keyword'. The main header includes the TDS logo (Centralized Processing Cell) and the TRACES logo (TDS Reconciliation Analysis and Correction Enabling System). The Government of India Tax Department logo is also visible. A navigation menu contains: Dashboard, Statements / Payments, Defaults (highlighted), Communications, and Do. A 'Help' button is on the right. The main content area displays a message: 'Request for correction for Form 26Q of FY 2013-14 and Quarter Q1 has been submitted. Request Number is 24754 and Request Date is 13-August-2014. You may check status of the request through 'Track Correction Request' under 'Defaults' menu. Correction can be started once request status is 'Available'.' Below this message is a button labeled 'Go to Track Correction Request'. Two callout boxes provide instructions: one points to the 'Request Number' (24754) and the other points to the 'Go to Track Correction Request' button.

Home | About Us | Contact Us | e-Tutorials | Related Links | Logout

Search In Keyword

TDS Centralized Processing Cell

TRACES TDS Reconciliation Analysis and Correction Enabling System

Government of India Tax Department

Dashboard Statements / Payments **Defaults** Communications Do

Help

Welcome EDUCATION PRIVATE LIMITED (AAAA12345A) Date: 13-Aug-2014, 11:49 AM

Request for correction for Form 26Q of FY 2013-14 and Quarter Q1 has been submitted. Request Number is 24754 and Request Date is 13-August-2014. You may check status of the request through 'Track Correction Request' under 'Defaults' menu. Correction can be started once request status is 'Available'.

[Go to Track Correction Request](#)

अनुरोध नंबर यहाँ उपलब्ध होगा

सुधार के अनुरोध को ट्रैक या 'डफॉल्ट' मेनू के तहत 'ट्रैक सुधार अनुरोध' ने वगेट करने के लिए यहाँ क्लिक करें

# सुधार अनुरोध फ़ॉर्म - अनुरोध प्रस्तुत देखें

Home | About Us | Contact Us | e-Tutorials | Related Links\* | Logout

Search In Keyword

TDS Centralized Processing Cell

TRACES TDS Reconciliation Analysis and Correction Enabling System

Government of India Income Tax Department

Dashboard Statements / Payments **Defaults** Communications Downloads Profile Help

Welcome EDUCATION PRIVATE LIMITED (AAAA12345A) Login Date: 13-Aug-2014, 11:49 AM

### Track Correction Request

Please select one of the below Search Options

Request Number  Date  View All

Request Number

या तो स्लाइड 9 के माध्यम से ने वगेट करें या 'डफॉल्ट' के तहत 'ट्रैक सुधार अनुरोध' चुनें

अनुरोध संख्या दर्ज करें - अनुरोध देखने के लिए खोज विकल्प 1

# सुधार अनुरोध फ़ॉर्म - अनुरोध प्रस्तुत देखें

Income Tax Department

Dashboard Statements / Payments **Defaults** Communications Downloads Profile Help

Welcome EDUCATION PRIVATE LIMITED (AAAA12345A) Login Date: 20-Aug-2014, 01:00 PM

### Track Correction Request

Please select one of the below Search Options

Request Number  Date  View All

Request Date From  To

(dd-mmm-yyyy; e.g., 12-Dec-1980)

अनुरोध दिनांक दर्ज करें - अनुरोध देखने के लिए खोज विकल्प 2

# सुधार अनुरोध फ्लो - अनुरोध प्रस्तुत देखें (contd.)

Dashboard Statements / Payments **Defaults** Communications Downloads Profile Help

Welcome EDUCATION PRIVATE LIMITED (AAAA12345A) Login Date: 17-Oct-2014, 03:24 PM

**Correction Request**

Please select one of the below Search Options

Request Number  Date  View All

**Correction Request Details**

Click on a row to select it and click on status as 'Available' or 'In Progress' to start or work on correction for a statement

Click on a row to select it and enter User Id in 'Assign To' field and submit to assign the statement to another user

View the Latest Token Number by clicking on the 'New Token Number' given for the respective correction statement

Request Date	Request Number	Financial Year	Quarter	Form Type	Latest Token Number	Status	Correction Category	Remarks	New Token Number	Assign To	Processed Date	Download	Upload
10-Oct-2014	25349	2013-14	Q4	24Q	4100XXXXXXXX144	In Progress	Online			XXXXXXXXXX			
10-Oct-2014	25349	2013-14	Q4	24Q	4100XXXXXXXX524	In Progress	Online			XXXXXXXXXX			
26-Sep-2014	25186	2013-14	Q4	24Q	4100XXXXXXXX524	Cancelled	Online			XXXXXXXXXX			
24-Sep-2014	25176	2013-14	Q4	24Q	4100XXXXXXXX	Processed	Online		4100XXXXXXXX524	XXXXXXXXXX	24-Sep-2014		

वकल्प 3 दर्ज - अनुरोध देखने के लिए 'सभी देखें'

महत्वपूर्ण नोट्स

व्यवस्थापक में लॉग इन के तहत एक उप उपयोगकर्ता को अनुरोध पुनः आवंटित करने के लिए उस उपयोगकर्ता के लिए क्लिक करें

'प्रगति में' पर क्लिक करें

व्यवस्थापक और उप उपयोगकर्ता द्वारा कया गया अनुरोध को देखें।

वस्तु से स्थिति ववरण देखने के लिए यहां क्लिक करें



# सुधार अनुरोध फ्लो - उप उपयोगकर्ता को निर्दिष्ट(contd.)

**List Of Users**

Click on a row and click on the link to assign user

User Name	Full Name	Action
PIYUSH345	LAHU DHAYA PATIL	<a href="#">Click here to Assign</a>

व्यवस्थापक में लॉग इन के तहत एक उप उपयोगकर्ता के लिए अनुरोध आवंटित करने के लिए यहां क्लिक करें

Cancel

**Correction Request Details**

Click on a row to select it and click on stat

Request Date	Request Number	Financial Year	Quarter
02-Aug-2013	1	2010-11	Q2

Page 1 of 1

View 1 - 1 of 1

Click on the 'Assigned To' User Id to re-assign the statement to another user

Remarks	New Token Number	Assigned To
		PIYUSH345

Copyright © 2012 Income Tax Department

14

# टोकन नंबर के ववरण

Dashboard Statements / Payments Defaults Communications Downloads Profile Help

Welcome EDUCATION PVT.LTD. (AAAAA12345A) Login Date: 11-Jul-2014, 12:49 PM

Please enter Token Number of Regular Statement Filed for Financial Year, Quarter and Form Type mentioned below

1 Authentication code is generated after you fill in the below details and submit. If you already have an Authentication Code today for this statement, please enter and proceed else fill in the details below

Authentication Code

Proceed with Authentication Code

1 If you do not have Authentication Code, please fill in the details below

Form Type	26Q
Financial Year	2012-13
Quarter	Q3
Token Number / Provisional Receipt Number (PRN)**	

PART 1. Challan Identification Number (CIN) Details / Transfer Voucher Details as quoted in the above Statement

Please select if you have ONLY NIL Challan(s)(Challan(s) with zero challan amount) in the statement. It is mandatory to enter unique PAN-Amount Combination in PART 2 for NIL Challan statement.

Please select if the payment was done by book adjustment (for Government Deductors)

यदि सत्यापन पहले भी किया गया है और आपके पास प्रमाणीकरण कोड है तो प्रमाणीकरण कोड दर्ज करें

स्क्रीन पर प्रदर्शित वित्तीय वर्ष, तिमाही और फॉर्म प्रकार से सम्बंधित स्टेटमेंट का नियमित टोकन नंबर डालें



## मान्यकरण स्क्रीन के लिए नोट्स

- प्रमाणीकरण कोड तब उत्पन्न किया जाता है जब आप किसी कार्यक्षमता (functionalities) की स्टेटमेंट के लिए सत्यापन (केवाईसी) ववरण स्पष्ट करते हैं जैसे फॉर्म 16 डाउनलोड, फॉर्म 16A डाउनलोड, और चतुर्थ रिपोर्ट डाउनलोड, कॉसो फ़ाइल डाउनलोड आदि। प्रमाणीकरण एक विशेष स्टेटमेंट के लिए एक कैलेंडर दिन के लिए उत्पन्न कोड होता है (यानी, 10-Jul-2013 के लिए उत्पन्न प्रमाणीकरण कोड केवल 10-Jul-2013 को जिस स्टेटमेंट के लिए मान्यता ववरण स्पष्ट किया गया है उसी के लिए इस्तेमाल किया जाएगा। यह अगले दिन मान्य नहीं होगा वैध होगा)।
- मान्यकरण एक ही सत्र के भीतर एक ही स्टेटमेंट के लिए नजरअंदाज कर दिया जाएगा
- स्क्रीन पर प्रदर्शित वित्तीय वर्ष, तिमाही और फॉर्म प्रकार से सम्बंधित स्टेटमेंट का नियमित टोकन नंबर डालें।
- सीआईएन ववरण उपरोक्त जमा स्टेटमेंट के वित्तीय वर्ष, तिमाही और फॉर्म प्रकार के लिए जमा चालान का ववरण ही होना चाहिए।
- सरकारी कटौतीकर्ता बिन ववरण डालें।
- राश दो दशमलव (जैसे, 1234.56) में डाला जाना चाहिए।

## मान्यकरण स्क्रीन के लिए नोट्स

- अधिकतम 3 अलग पैन और इसकी राश को डाला जाना चाहिए ।
- यदि चालान में तीन से अधिक इस तरह के संयोजन कर रहे हैं, तो उपयोगकर्ता कसी भी 3 को डाल सकता है ।
- यदि चालान में तीन से कम ऐसे संयोजनों(एक या दो) तो सभी डालें ।
- उल्लेख पैन का भुगतान स्क्रीन पर उल्लेख चालान / बिन के उपयोग द्वारा ही होना चाहिए ।




# एड / संशोधन करदाता ववरण

Home | About Us | Contact Us | e-Tutorials | Related Links | Logout

Search In Keyword

A A A

English



Dashboard Statements / Payments **Defaults** Communications Downloads Profile Help

Welcome EDUCATION PRIVATE LIMITED (AAAA12345A) Login Date: 20-Aug-2014, 01:00 PM

### File Correction

TAN	XXXXXXXXXX	Original RRR Number	5324XXXXXXXX5301	Latest RRR Number	5324XXXXXXXX5301
Financial Year	2013-14	Quarter	Q2	Form Type	27Q

Type of Correction

- Select-----
- Select-----
- Modify / Add Deductee Details**
- Personal Information
- Challan Correction
- PAN Correction
- Pay 220I,LP,LD,Interest, Late Filing Levy
- Add Challan To Statement

View Details

Default Summary Details

Amount Reported

एड /संशोधन करदाता ववरण ड्रॉप डाउन से चयन करें

# एड / संशोधन करदाता ववरण- डफॉल्ट करदाता

**File Correction**

<b>TAN</b>	██████████	<b>Original RRR Number</b>	5324XXXXXXXX5301	<b>Latest RRR Number</b>	5324XXXXXXXX5301
<b>Financial Year</b>	2013-14	<b>Quarter</b>	Q2	<b>Form Type</b>	27Q

**Type of Correction**  [View Details](#)

**Modify/Add Deductee details**

[Default Deductees](#) [All Deductees](#) [Add New Deductees](#)

1 List of deductee rows as per the statement with defaults

2 Click to know how to close SP due to difference in deducted/collected and deposited, SP due to insufficient balance and Short deduction

PAN as per Statement\*  [Search](#) [Reset Search](#)

CD Record Number\*  DD Record Number  [Search](#) [Reset Search](#)

Select Type of default from drop down to filter deductee rows based on SP/SD/(SP and SD)  [Reset Search](#)

1 Please select a row and click on 'Edit Deductee Row' to edit deductee details and 'View challan details' to view details of the challan for the deductee row

'डफॉल्ट करदाता'  
टैब चयन करें

एस पी और एस डी का  
ब्यौरा देखने के लिए  
हाइपर लंक पर क्लिक  
करें

करदाता पंक्ति संपादित  
करने के लिए स्टेटमेंट के  
अनुसार पैन् दर्ज करें या  
सीडी रिकॉर्ड संख्या या एस  
पी /एस डी

महत्वपूर्ण नोट्स

संक्षिप्त रूपों का पूरा नाम:

सीडी - चालान वस्तार

डीडी - करदाता वस्तार

एस पी - लघु भुगतान

एसडी - लघु कटौती

# एड / संशोधन करदाता ववरण- डफॉल्ट करदाता

Please select a row and click on 'Edit Deductee Row' to edit deductee details and 'View challan details' to view details of the challan for the deductee row

CD Record Number (1)	DD Record Number (2)	Deductee reference number provided by the deductor, if available (3)	Deductee code (01-Company 02-Other than company) (4)	PAN of the deductee (5)	Name of the deductee (6)	Section code (7)	Date Of payment or credit (8)	Amount paid or credited (₹) (9)	Tax (₹) (10)	Surcharge (₹) (11)	Education Cess (₹) (12)	Total tax deducted (₹) (13) (10)+(11)+(12)	Total Tax Deposited (₹) (14)	Date of deduction (15)	Rate at which deducted (%) (16)
<input type="checkbox"/>	1	1	02	<del>XXXXXXXXXX</del>	<del>XXXXXXXXXX</del>			1,000,000.00	4,000.00	0.00	0.00	4,000.00	4,000.00	03-Jul-2013	2.0000
<input type="checkbox"/>	1	2	02	<del>XXXXXXXXXX</del>	<del>XXXXXXXXXX</del>			1,000,000.00	4,000.00	0.00	0.00	4,000.00	4,000.00	03-Jul-2013	2.0000
<input type="checkbox"/>	1	3	02	<del>XXXXXXXXXX</del>	<del>XXXXXXXXXX</del>	195	03-Jul-2013	1,000,000.00	4,000.00	0.00	0.00	4,000.00	4,000.00	03-Jul-2013	2.0000

करदाता रिकॉर्ड चयनित वकल्प प्रति के अनुसार प्रदर्शित किया जाएगा

Edited Row Deleted Row

Edit Deductee Row

Reset

View Challan Details

[View Default Summary](#)

Proceed to correction statement

Submit Correction Statement

# एड / संशोधित करदाता ववरण- डफॉल्ट करदाता

CD Record Number (1)	DD Record Number (2)	Deductee reference number provided by the deductor, if available (3)	Deductee code (01-Company 02-Other than company) (4)	PAN of the deductee (5)	Name of the deductee (6)	Section code (7)	Date Of payment or credit (8)	Amount paid or credited (₹) (9)	Tax (₹) (10)	Surcharge (₹) (11)	Education Cess (₹) (12)	Total tax deducted (₹) (13) (10)+(11)+(12)	Total Tax Deposited (₹) (14)	Date of deduction (15)	Rate at which deducted (%) (16)
<input checked="" type="checkbox"/>	1	1	01		SUSHAR HUNDA	195	03-Jul-2013	1,000,000.00	4,000.00	0.00	0.00	4,000.00	4,000.00	03-Jul-2013	2.0000
<input type="checkbox"/>	1	2			SUSHAR HUNDA	195	03-Jul-2013	1,000,000.00	4,000.00	0.00	0.00	4,000.00	4,000.00	03-Jul-2013	2.0000
<input type="checkbox"/>	1	3	02		SUSHAR HUNDA	195	03-Jul-2013	1,000,000.00	4,000.00	0.00	0.00	4,000.00	4,000.00	03-Jul-2013	2.0000
<input type="checkbox"/>					SUSHAR HUNDA	195	03-Jul-2013	1,000,000.00	4,000.00	0.00	0.00	4,000.00	4,000.00	03-Jul-2013	2.0000
<input type="checkbox"/>					SUSHAR HUNDA	195	03-Jul-2013	1,000,000.00	4,000.00	0.00	0.00	4,000.00	4,000.00	03-Jul-2013	2.0000

Edited Row  Deleted Row

[Edit Deductee Row](#) [Reset](#) [View Details](#)

[View Default Summary](#)

[Proceed to correction statement](#)

संपादित करने के लिए करदाता पंक्ति का चयन करें

यदि उपयोगकर्ता 'संपादित करदाता पंक्ति' का चयन करें, तो 28 स्लाइड संस्करण के लिए प्रदर्शित की जाएगी

यदि उपयोगकर्ता 'संपादन करदाता पंक्ति' का चयन करता है तो स्लाइड 28 संस्करण के लिए प्रदर्शित की जाएगी

यदि उपयोगकर्ता 'रीसेट का चयन करता है करदाता पंक्ति वैल्यू मूल वैल्यू के अनुसार रीसेट हो जाएगी

चालान ववरण देखें' पर क्लिक करके उपयोगकर्ता करदाता पंक्ति के लिए चालान / उपलब्ध ववरण शेष देख सकता है

चालान ववरण देखें'-उपयोगकर्ता करदाता पंक्ति से संबंधित चालान देख सकता है इससे वह इससे उसे चालान में शेष राशि के बारे में पता चल सकेगा जिससे वह पंक्ति को संपादन / संशोधित कर सकता है।

# एड / संशोधन करदाता ववरण- डफॉल्ट करदाता

## महत्वपूर्ण नोट्स :

- भुगतान या क्रेडिट की तिथि - करदाता द्वारा भुगतान की तिथि। तिथि भविष्य की तारीख नहीं हो सकती है।
- राश का भुगतान या श्रेय - लेनदेन राश करदाता को श्रेय / भुगतान की गई राश की तारीख होगी। राश शून्य के बराबर से अधिक होनी चाहिए।
- कुल कर कटौती - कुल कर कटौती / एकत्र टीडीएस / टीसीएस, अधिभार और शिक्षा उपकर का योग है। राश का भुगतान या जमा राश के बराबर की तुलना में कम होना चाहिए।
- कुल कर जमा - राश टीडीएस की कटौती से बड़ी नहीं हो सकती। राश सीडी ववरण में जमा कुल कर के बराबर की तुलना में कम होना चाहिए।
- राश ठीक दो दशमलव स्थानों में प्रदर्शित किया जाएगा (उदाहरण के लिए, 2450.09, 2450.90)
- दर जिस पर कटौती/ एकत्र किया जाता है - एक विशेष करदाता के लिए काटी गई कर कटौती की दरें। दर वास्तव में चार दशमलव स्थानों में उल्लेख किया जाना चाहिए।
- गैर कटौती / कम कटौती के लिए कारण - अगर टीडीएस की कटौती = शून्य और टीडीएस दर = शून्य, ए, बी, एस, टी, वाई, जेड फ्लैग अनिवार्य है।
- सर्टिफिकेट की संख्या - उपयोगकर्ता संबंधित रूपों के लिए चिह्नित ए / बी को उठाना अनिवार्य किया गया है।

# एड / संशोधन करदाता ववरण- सभी करदाता

CD Record Number (1)	DD Record Number (2)	Deductee reference number provided by the deductor, if available (3)	Deductee code (01-Company 02-Other than company) (4)	PAN of the deductee (5)	Name of the deductee (6)	Section code (7)	Date Of payment or credit (8)	Amount paid or credited (₹) (9)	Tax (₹) (10)	Surcharge (₹) (11)	Education Cess (₹) (12)	Total tax deducted (₹) (13) (10)+(11)+(12)	Total Tax Deposited (₹) (14)	Date of deduction (15)	Rate at which deducted (%) (16)
<input type="checkbox"/>	1	1	02	<del>AGBNK9999R</del>	<del>SHEKHAR KUMAR</del>	195	03-Jul-2013	1,000,000.00	4,000.00	0.00	0.00	4,000.00	3,500.00	03-Jul-2013	2.0000
<input type="checkbox"/>	1	2	02	<del>AGBNK9999R</del>	<del>SHEKHAR KUMAR</del>				4,000.00	0.00	0.00	4,000.00	4,000.00	03-Jul-2013	2.0000
<input type="checkbox"/>	1	3	02	<del>AGBNK9999R</del>	<del>SHEKHAR KUMAR</del>				4,000.00	0.00	0.00	4,000.00	4,000.00	03-Jul-2013	2.0000
<input type="checkbox"/>	1	4	02	<del>AGBNK9999R</del>	<del>SHEKHAR KUMAR</del>	195	03-Jul-2013	1,000,000.00	4,000.00	0.00	0.00	4,000.00	4,000.00	03-Jul-2013	2.0000
<input type="checkbox"/>	1	5	02	<del>AGBNK9999R</del>	<del>SHEKHAR KUMAR</del>	195	03-Jul-2013	1,000,000.00	4,000.00	0.00	0.00	4,000.00	4,000.00	03-Jul-2013	2.0000

ववरण संपादित करने के बाद, पंक्ति हाइलाइट हो जाएगी

उपयोगकर्ता सुधार स्टेटमेंट प्रस्तुत करने के लिए यहां क्लिक कर सकते हैं

Submit Correction Statement

# एड / संशोधन करदाता ववरण- सभी करदाता

**Modify/Add Deductee details**

Default Deductees | **All Deductees** | Add New Deductees

1 List of deductee rows as per the selected filter. Click on 'Edit Deductee Row' to edit details. Click on 'View challan details' to view details of the challan for the deductee row.

2 Input PAN or CD/DD Record number and click on 'Search' to display the deductee row.

PAN as per Statement\*  Search Reset Search

CD Record Number\*  DD Record Number  Search Reset Search

3 Please select a row and click on 'Edit Deductee Row' to edit deductee details. Click on 'View challan details' to view details of the challan for the deductee row.

CD Record Number (1)	DD Record Number (2)	Deductee reference number provided by the deductor, if available (3)	Deductee Code (01-Company, 02-Other than Company) (4)	PAN as per Statement (5)	PAN of the deductee* (6)	Name of the deductee* (7)	Section Code* (8)	Date of payment or credit* (9)	Amount paid or credited(₹)* (10)	Total Tax Deducted (₹)* (11)	Total Tax Deposited (₹)* (12)	Date of deduction* (13)	Rate at which deducted (%)* (14)	Reason for non-deduction/ lower deduction/ Higher Deduction/ Threshold/ Transporter (15)	Number of the certificate under section 197 issued by the Assessing Officer for non-deduction/lower deduction (16)	SP - Due to Insufficient balance (₹) (17)	SP - Difference between Deducted and Deposited (₹) (18)	Total SP (₹) (19) (17)+(18)
2	16		02	CYFPS8996C	CYFPS8996C	SWAATI SAREEN	194A	03-Apr-2013	10,000.00	10,000.00	10,000.00	03-Apr-2013	2.0000			0.00	0.00	0.00
2	17		02	CYFPS8996C	CYFPS8996C	SWAATI SAREEN	194A	03-Apr-2013	10,000.00	10,000.00	10,000.00	03-Apr-2013	2.0000			0.00	0.00	0.00
2	18		02	CYFPS8996C	CYFPS8996C	SWAATI SAREEN	194A	03-Apr-2013	10,000.00	10,000.00	10,000.00	03-Apr-2013	2.0000			0.00	0.00	0.00
2	19		02	CYFPS8996C	CYFPS8996C	SWAATI SAREEN	194A	03-Apr-2013	10,000.00	10,000.00	10,000.00	03-Apr-2013	2.0000			0.00	0.00	0.00
2	20		02	CYFPS8996C	CYFPS8996C	SWAATI SAREEN	194A	03-Apr-2013	10,000.00	10,000.00	10,000.00	03-Apr-2013	2.0000			0.00	0.00	0.00

Page 1 of 1

■ Edited Row ■ Deleted Row

'सभी करदाता' टैब चयन करें

करदाता पंक्ति संपादित करने के लिए स्टेटमेंट या सीडी रिकॉर्ड संख्या के अनुसार पैर दर्ज करें

करदाता पंक्ति संपादित करने के लिए स्टेटमेंट या सीडी रिकॉर्ड संख्या या एस पी / एस डी के अनुसार पैर दर्ज

# एड / संशोधन करदाता ववरण- सभी करदाता

## File Correction

TAN	XXXXXXXXXX	Original RRR Number	1123XXXXXXXX5515	Latest RRR Number	1123XXXXXXXX5153
Financial Year	2013-14	Quarter	Q1	Form Type	26Q

Type of Correction:  [View Details](#)

### Modify/Add Deductee details

[Default Deductees](#) | [All Deductees](#) | [Add New Deductees](#)

'नए करदाता जोड़ें'  
टैब का चयन करें

स्टेटमेंट में सभी चालान में  
उपलब्ध शेष राश को  
दिखाया जाएगा

### List of Challan(s) with available balance

Select challan to be consumed towards deductee row(s)

List of added deductees in the statement as part of this correction. Deductees moved from one challan to another challan will be displayed here

BSR Code / Receipt Number	Date on which Tax Deposited	Challan Serial Number / DDO Serial Number	TDS / TCS (₹)	Surcharge (₹)	Education Cess (₹)	Interest (₹)	Levy (₹)	Others (₹)	Total Tax Deposited (₹)	Cheque No. / DD No.	Whether TDS / Tax Deposited by Bank Adjustment (Yes / No)	Amount Claimed as 'Total Tax Deposited' (₹)	Amount Claimed as 'Interest' (₹)	Amount Claimed as 'Others' (₹)	Available Balance before the Correction (₹)	Remaining Available Balance in Challan (₹)
<input type="checkbox"/> 966****	24-May-2013	936	30,000.00 0.00	0.00	0.00	0.00	0.00	0.00	30,000.00 .00	0	No	10,000.00	1,000.00	1,000.00	29,850,000.00	29,850,000.00
<input type="checkbox"/> 966****	24-May-2013	936	30,000.00 0.00	0.00	0.00	0.00	0.00	0.00	30,000.00 .00	0	No	0.00	0.00	0.00	29,850,000.00	29,850,000.00
<input type="checkbox"/> 966****	24-May-2013	936	30,000.00 0.00	0.00	0.00	0.00	0.00	0.00	30,000.00 .00	0	No	20,000.00	1,000.00	1,000.00	29,850,000.00	29,850,000.00
<input type="checkbox"/> 966****	24-May-2013	936	30,000.00 0.00	0.00	0.00	0.00	0.00	0.00	30,000.00 .00	0	No	40,000.00	1,000.00	1,000.00	29,850,000.00	29,850,000.00
<input type="checkbox"/> 966****	24-May-2013	936	30,000.00 0.00	0.00	0.00	0.00	0.00	0.00	30,000.00 .00	0	No	30,000.00	1,000.00	1,000.00	29,850,000.00	29,850,000.00

Page 1 of 3

View 1 - 5 of 12

[Add Deductee Row](#) | [Add Book Entry Receipts](#) | [Add Challan](#)

उपयोगकर्ता नए चालान /  
बुक एंट्री OLTAS को से  
जोड़ने के लिए इस बटन  
पर क्लिक करें

# एड / संशोधन करदाता ववरण-नए करदाता जोड़ें

## File Correction

TAN: [REDACTED] Original RRR Number: 1123XXXXXXX5515 Latest RRR Number: 1123XXXXXXX5153  
 Financial Year: 2013-14 Quarter: Q1 Form Type: 26Q

Type of Correction:  [View Details](#)

### Modify/Add Deductee details

[Default Deductees](#) | [All Deductees](#) | [Add New Deductees](#)

### List of Challan(s) with available balance

1 Select challan to be consumed towards deductee row(s)

1 List of added deductees in the statement as part of this correction. Deductees moved from one challan to another challan will be displayed here

	BSR Code / Receipt Number	Date on which Tax Deposited	Challan Serial Number / DDO Serial Number	TDS / TCS (₹)	Surcharge (₹)	Education Cess (₹)	Interest (₹)	Levy (₹)	Others (₹)	Total Tax Deposited (₹)	Cheque No. / DD No.	Whether TDS / TCS Deposited by Book Adjustment ? (Yes / No)	Amount Claimed as 'Total Tax Deposited' (₹)	Amount Claimed as 'Interest' (₹)	Amount Claimed as 'Others' (₹)	Available Balance before the Correction (₹)	Remaining Available Balance in Challan (₹)
<input checked="" type="checkbox"/>	966****	24-May-2013	936	30,000.00 0.00	0.00	0.00	0.00	0.00	0.00	30,000.00 0.00	0	No	10,000.00	1,000.00	1,000.00	29,850,000.00	29,850,000.00
<input type="checkbox"/>	966****	24-May-2013	936	30,000.00 0.00	0.00	0.00	0.00	0.00	0.00	30,000.00 0.00	0	No	0.00	0.00	0.00	29,850,000.00	29,850,000.00
<input type="checkbox"/>	966****	24-May-2013	936	30,000.00 0.00	0.00	0.00	0.00	0.00	0.00	30,000.00 0.00	0	No	20,000.00	1,000.00	1,000.00	29,850,000.00	29,850,000.00
<input type="checkbox"/>	966****	24-May-2013	936	30,000.00 0.00	0.00	0.00	0.00	0.00	0.00	30,000.00 0.00	0	No	40,000.00	1,000.00	1,000.00	29,850,000.00	29,850,000.00
<input type="checkbox"/>	966****	24-May-2013	936	30,000.00 0.00	0.00	0.00	0.00	0.00	0.00	30,000.00 0.00	0	No	30,000.00	1,000.00	1,000.00	29,850,000.00	29,850,000.00

करदाता पंक्ति के साथ टैग करने के लिए चालान का चयन करें

Page 1 of 3

View 1 - 5 of 12

[Add Deductee Row](#) [Add Book Entry Receipts](#) [Add Challan](#)

[View Default Summary](#)

**Proceed to correction statement**

[Submit Correction Statement](#)

# एड / संशोधन करदाता ववरण-नए करदाता जोड़ें

1 List of added deductees in the statement as part of this correction. Deductees moved from one challan to another challan will be displayed here

BSR Code / Receipt Number	Date on which Tax Deposited	Challan Serial Number / DDO Serial Number	TDS / TCS (₹)	Surcharge (₹)	Education Cess (₹)	Interest (₹)	Levy (₹)	Others (₹)	Total Tax Deposited (₹)	Cheque No. / DD No.	Whether TDS / TCS Deposited by Book Adjustment? (Yes / No)	Amount Claimed as 'Total Tax Deposited' (₹)	Amount Claimed as 'Interest' (₹)	Amount Claimed as 'Others' (₹)	Available Balance before the Correction (₹)	Remaining Available Balance in Challan (₹)
<input checked="" type="checkbox"/>	966****	24-May-2013	936	30,000.00	0.00	0.00	0.00	0.00	30,000.00	0	No	10,000.00	1,000.00	1,000.00	29,850,000.00	29,850,000.00
<input type="checkbox"/>	966****	24-May-2013	936	30,000.00	0.00	0.00	0.00	0.00	30,000.00	0	No	0.00	0.00	0.00	29,850,000.00	29,850,000.00
<input type="checkbox"/>	966****	24-May-2013	936	30,000.00	0.00	0.00	0.00	0.00	30,000.00	0	No	20,000.00	1,000.00	1,000.00	29,850,000.00	29,850,000.00
<input type="checkbox"/>	966****	24-May-2013				0.00	0.00	0.00	30,000.00	0	No	40,000.00	1,000.00	1,000.00	29,850,000.00	29,850,000.00
<input type="checkbox"/>	966****	24-May-2013				0.00	0.00	0.00	30,000.00	0	No	30,000.00	1,000.00	1,000.00	29,850,000.00	29,850,000.00

चालान का चयन करने के बाद एड करदाता पंक्ति पर क्लिक करें

Page 1 of 3 View 1 - 5 of 12

Add Deductee Row Add Book Entry Receipts Add Challan

1 In the absence of valid PAN for the newly added deductee row, kindly enter 'PANNOTAVBL'

1 Enter valid data to add a deductee महत्वपूर्ण नोट्स

Deductee reference number provided by the deductor, if available	Deductee Code(01-Company, 02-Other)	Section	Date of payment or credit	Amount paid or credited (₹)	Total tax deducted (₹)	Total tax deposited (₹)	Date of deduction	Rate at which deducted (%)	Reason for non-deduction/ lower deduction/ Higher Deduction/ Threshold/ Transporter	Number of the certificate under section 197 issued by the Assessing Officer for non-deduction/low or deduction	Action Status
				0.00	0.00	0.00		0.0000			

करदाता पंक्ति को संशोधन / जोड़ने के बाद 'सेव करदाता' पर क्लिक करें

करदाता रिकॉर्ड को संशोधन या जोड़ें, यदि करदाता रिकॉर्ड को संशोधन के लिए संस्करण अपने आप प्री-प्रोप्युलेट होगा

सुधार अनुरोध सब मट करने के लिए यहां क्लिक करें

Save Deductee View Default Summary Proceed to correction statement Submit Correction Statement



**TDS**

Centralized Processing Cell

**TRACES**

TDS Reconciliation Analysis and Correction Enabling System

# कार्यवाही सारांश


# कार्यवाही सारांश - व्यवस्थापक उपयोगकर्ता को सब्मिट करें

Home | About Us | Contact Us | e-Tutorials | Related Links | Logout


Search In Keyword

A A A

English

 **TDS**  
Centralized Processing Cell

**TRACES**  
TDS Reconciliation Analysis and Correction Enabling System

  
सत्यमेव जयते  
Government of India  
Income Tax Department

Dashboard Statements / Payments Defaults Communications Downloads Profile **Help**

Welcome EDUCATION PRIVATE LIMITED (AAAA12345A) Login Date: 04-Sep-2014, 03:58 PM

### File Correction

TAN	██████████	Original RRR Number	0106XXXXXXXX8466	Latest RRR Number	1100XXXXXXXX2690
Financial Year	2012-13	Quarter	Q2	Form Type	24Q

Type of Correction:  [View Details](#)

### Action Summary for Q2 of FY 2012-13 for Form 24Q

**Action Summary**

व्यवस्थापक को सब मट करें पर क्लिक करें	<a href="#">Change</a>
	<a href="#">View Corrections</a>

[Submit To Admin](#)

ऊपर स्क्रीन तब प्रकट होगी जब उप उपयोगकर्ता द्वारा सुधार कया जाएगा

# कार्यवाही सारांश

Home | About Us | Contact Us | e-Tutorials | Related Links | Logout

Search In Keyword

TDS Centralized Processing Cell

TRACES TDS Reconciliation Analysis and Correction Enabling System

सत्यमेव जयते Government of India Income Tax Department

Dashboard Statements / Payments Defaults Com Profile Help

Welcome EDUCATION PRIVATE LIMITED (AAAA12345A)

Correction statement has been submitted to Admin user for review.

Login Date: 04-Sep-2014, 03:58 PM

सफलतापूर्वक व्यवस्थापक उपयोगकर्ता के पुनर्विचार के लिए सबमिट करें

अनुरोध व्यवस्थापक उपयोगकर्ता के लिए प्रस्तुत किया जाएगा। उप-उपयोगकर्ता सुधार के लिए तैयार ' प्रस्तुत नहीं कर सकता है। उप-उपयोगकर्ता केवल उनके द्वारा सेव स्टेटमेंट को देखने के लिए सक्षम होगा

# कार्यवाही सारांश – संपादित स्टेटमेंट देखें

Home | About Us | Contact Us | e-Tutorials | Related Links | Logout

Search In Keyword

TDS Centralized Processing Cell

TRACES TDS Reconciliation Analysis and Correction Enabling System

Government of India Income Tax Department

Dashboard Statements / Payments Defaults Communications Downloads Profile Help

Welcome EDUCATION PRIVATE LIMITED (AAAA12345A) Login Date: 19-Aug-2014, 12:04 PM

### File Correction

TAN	XXXXXXXXXX	Original RRR Number	1123XXXXXXXX4513	Latest RRR Number	4100XXXXXXXX1764
Financial Year			Q1	Form Type	26Q

Type of Correction: [Details]

of FY 2013-14 for Form 26Q

#### Action Summary

Change Type	Change
Challan Change	<a href="#">View Corrections</a>
PAN Error	<a href="#">View Corrections</a>
Deductee Changes	<a href="#">View Corrections</a>

[Confirm](#)

उप उपयोगकर्ता द्वारा प्रस्तुत किया गया सुधार और सुधार के लिए तैयार स्टेटमेंट को सबमिट करने के लिए व्यवस्थापक उपयोगकर्ता 'पुष्टि' पर क्लिक करके

व शफ्ट डफॉल्ट के संपादित वस्तु को देखने के लिए हाइपर लंक पर क्लिक करें

व्यवस्थापक उपयोगकर्ता और उप-उपयोगकर्ता दोनों सेव स्टेटमेंट को देखने में सक्षम हैं


# कार्यवाही सारांश – व्यवस्थापक उपयोगकर्ता लॉग इन

Home | About Us | Contact Us | e-Tutorials | Related Links | Logout


Search In Keyword

A A A

English

 **TDS**  
Centralized Processing Cell

**TRACES**  
TDS Reconciliation Analysis and Correction Enabling System

  
सत्यमेव जयते  
Government of India  
Income Tax Department

[Dashboard](#) [Statements / Payments](#) [Defaults](#) [Communications](#) [Downloads](#) [Profile](#) [Help](#)

Welcome EDUCATION PRIVATE LIMITED (AAAA12345A)

Login Date: 04-Sep-2014, 03:10 PM

**Correction Statements Ready For Submission**

Select a row and click on 'View Statement' to view Action Summary screen for the statement

Financial Year	Quarter	Form Type	User Id
2012-13	Q1	26Q	XXXXXXXXXX

[View Statement](#) [Cancel Statement](#)

यदि उपयोगकर्ता लॉग आउट करने के बाद लॉग इन करता है वह फर भी पहले सब्मिट कए गए सुधार परिवर्तनों को देखने के लए सक्षम होगा ।

# कार्यवाही सारांश – व्यवस्थापक उपयोगकर्ता

The screenshot shows the TDS TRACES portal interface. At the top, there is a navigation bar with links: Home | About Us | Contact Us | e-Tutorials | Related Links | Logout. A search bar is present with the text 'Search In Keyword'. The main header features the TDS logo (Centralized Processing Cell) and the TRACES logo (TDS Reconciliation Analysis and Correction Enabling System). On the right, the Government of India logo and 'Income Tax Department' are displayed. Below the header, there is a menu with options: Dashboard, Statements / Payments, Defaults, Communications, Downloads, Profile, and Help. The user is logged in as 'EDUCATION PRIVATE LIMITED (AAAA12345A)' with a login date of '04-Sep-2014, 03:10 PM'. A modal dialog box is open in the center, asking 'Do you want to cancel the Correction Statement' with 'OK' and 'Cancel' buttons. Three callout boxes provide instructions: 1. 'कार्यवाई के लिए पंक्ति का चयन करें' (Select a row and click on 'View Statement' to view A) points to the 'View Statement' button. 2. 'अगर उपयोगकर्ता सुधार रद्द करना चाहता है तो 'स्टेटमेंट रद्द करें' पर क्लिक करें' (If the user wants to cancel the correction statement, click on 'Cancel Statement') points to the 'Cancel Statement' button. 3. 'रद्द करने के लिए ओके पर क्लिक करें' (Click on OK to cancel) points to the 'OK' button in the dialog box.

Home | About Us | Contact Us | e-Tutorials | Related Links | Logout

Search In Keyword

TDS Centralized Processing Cell

TRACES TDS Reconciliation Analysis and Correction Enabling System

Government of India Income Tax Department

Dashboard Statements / Payments Defaults Communications Downloads Profile Help

Welcome EDUCATION PRIVATE LIMITED (AAAA12345A)

Message from webpage

Do you want to cancel the Correction Statement

OK Cancel

Login Date: 04-Sep-2014, 03:10 PM

Select a row and click on 'View Statement' to view A

Financial Year	User Id
2012-13	

View Statement Cancel Statement

कार्यवाई के लिए पंक्ति का चयन करें

अगर उपयोगकर्ता सुधार रद्द करना चाहता है तो 'स्टेटमेंट रद्द करें' पर क्लिक करें

रद्द करने के लिए ओके पर क्लिक करें


# कार्यवाही सारांश – व्यवस्थापक उपयोगकर्ता

Home | About Us | Contact Us | e-Tutorials | Related Links | Logout


Search In Keyword

A A A


English



**TDS**  
Centralized Processing Cell



**TRACES**  
TDS Reconciliation Analysis and Correction Enabling System



सत्यमेव जयते  
Government of India  
Income Tax Department

Dashboard Statements / Payments Defaults Communications Downloads Profile Help

Welcome EDUCATION PRIVATE LIMITED (AAAA12345A)

Login Date: 04-Sep-2014, 03:10 PM

**Correction Statements Ready For Submission**

Select a row and click on 'View Statement' to view Action Summary screen for the statement

Financial Year	Quarter	Form Type	User Id
2012-13	Q1	26Q	*****

View Statement Cancel Statement

आगे बढ़ने के लिए  
'स्टेटमेंट देखें' पर  
क्लिक करें

कार्रवाई के लिए  
पंक्ति का चयन करें

# कार्यवाही सारांश – प्रसंस्करण के लिए सब मट करें

Home | About Us | Contact Us | e-Tutorials | Related Links\* | Logout

Search In\* Keyword

TDS Centralized Processing Cell

TRACES TDS Reconciliation Analysis and Correction Enabling System

संयुक्त राष्ट्र  
Government of India  
Income Tax Department

Dashboard Statements / Payments Defaults Communications Downloads Profile Help

Welcome EDUCATION PRIVATE LIMITED (AAAA12345A) Date: 19-Aug-2014, 12:04 PM

Action Summary for Q1 of FY

Action Summary

Correction Type	Change
Challan Changes	<a href="#">View Corrections</a>
PAN Errors	<a href="#">View Corrections</a>
Personal Information	<a href="#">View Corrections</a>

[Submit For Processing](#) [Edit Correction Statement](#) [Back](#)

कार्यवाही सारांश देखने के लिए हाइपर लंक पर क्लिक करें

आगे बढ़ने के लिए 'प्रसंस्करण के लिए सब मट' चुनें, संपादित के लिए 'संपादित सुधार स्टेटमेंट' चुनें या पछली स्लाइड पर वापस जाने के लिए 'वापस' चुनें

व्यवस्थापक उपयोगकर्ता डिजिटल हस्ताक्षर संलग्न कर आगे बढ़े और सुधार प्रस्तुत करें

# कार्यवाही सारांश - डिजिटल हस्ताक्षर अटॅच करे

Home | About Us | Contact Us | e-Tutorials | Related Links | Logout

Search In Keyword

TDS TRACES

Centralized Processing Cell

Government of India  
Income Tax Department

Help

Aug-2014, 12:04 PM

Dashboard

Welcome EDUCATION IIA

Action Summary

Correct

Challan Changes

PAN Errors

Deductee Changes

Submit For Processing

Web Signer

Content to Sign:

SCM^WF^163434^RDYSUB^10037158^2014-08-14 14:30:17.0^26Q^^41000000661

Windows Store P12/PFX

Common Name	Issuer Name	Serial No
test test test	e-Mudhra Sub CA for Class 2 Gold...	50070
test test test	e-Mudhra Sub CA for Class 2 Gold...	34222
test test test	e-Mudhra Sub CA for Class 2 Gold...	34214
teste test test	e-Mudhra Sub CA for Class 2 Gold...	34213

View Certificate

Sign Cancel

डिजिटल हस्ताक्षर चुनें  
और अटॅच करे

Copyright © 2012 Income Tax Department

Terms and Conditions Privacy Policy Hyperlinking Policy Feedback Sitemap

# कार्यवाही सारांश - टोकन संख्या उत्पन्न

The screenshot displays the TDS TRACES portal interface. At the top, there is a navigation bar with links for Home, About Us, Contact Us, Help, Related Links, and Logout. A search bar is also present. The main header features the TDS Centralized Processing Cell logo and the TRACES (TDS Reconciliation Analysis and Correction Enabling System) title. On the right, the Government of India Income Tax Department logo is visible. A navigation menu includes Dashboard, Statements / Payments, Defaults, Downloads, and Profile. A Help button is highlighted with an orange callout bubble containing the text: "इस स्क्रीन पर अधिक जानकारी के लिए, सहायता आइकन पर क्लिक करें". Below the navigation menu, a welcome message reads: "Welcome EDUCATION PRIVATE LIMITED, You have logged in on 20-Jul-2013 at 02:06 PM". A prominent message states: "Correction statement submitted successfully!". Below this, a detailed message explains: "Correction statement for Q3 of FY 2008-09 for Form 26Q has been submitted for processing. Token Number for this statement is 410000000002073. You can check status of statements under 'Statements / Payments'." The token number is highlighted in black. An orange callout bubble at the bottom of the screenshot contains the text: "सुधार स्टेटमेंट सफलतापूर्वक सब्मिट किया गया है यह संदेश दिखाया जाएगा".

भ वष्य में संदर्भ के लिए टोकन नंबर नोट करे